




## A Escuridão é o Nível Seguinte

Mesmo quando está parada, o estilo agressivo e a atitude da MT-125 mantêm-se. As arrojadas luzes de mínimos "twin-eye" conferem a esta leve Hyper Naked o aspeto mais intimidante da sua categoria. A musculada carenagem mais volumosa à frente parece pronta para atacar em qualquer momento.

Sem dúvida alguma irá ficar surpreendido pela sua fantástica performance. O motor EU5 de alta tecnologia de 125 cc a 4 tempos conta com o exclusivo sistema VVA de aumento do binário da Yamaha que produz uma resposta impressionante a baixas rotações para uma aceleração fantástica e uma máxima performance brutal.

Equipada com um quadro Deltabox e um pneu traseiro largo, de secção 140, suspensão dianteira invertida de 41 mm, uma embraiagem A&S, instrumentos num moderno ecrã TFT de 5" com conectividade móvel e iluminação Full LED, a MT-125 combina a tecnologia sofisticada com um estilo simples e radical incomparável.



- Motor EU5 de 125 cc com Atuação Variável das Válvulas
- Design da carenagem moderno e agressivo
- Ecrã TFT de 5" com conectividade para smartphone
- Duas luzes de mínimos tipo olhos; farol em LED
- Embraiagem assistida e deslizante para uma entrada mais suave nas curvas
- Sistema de controlo de tração
- Braço oscilante em alumínio e quadro Deltabox desportivo
- Forquilha dianteira invertida de 41 mm e elevadas especificações
- Potente pinça de travão dianteira com montagem radial
- Grande travão de disco dianteiro de 292 mm de diâmetro
- Pneu traseiro largo de secção 140

## A Escuridão é o Nível Seguinte

Com o seu estilo dinâmico, carenagem minimalista e fantástico desempenho, não admira que os modelos MT da Yamaha atraiam tantos motociclistas para o Lado Negro do Japão. A raça está em constante evolução. A MT-125 radical está preparada para oferecer um desempenho ainda maior, atitude e adrenalina à classe 125.

Com um motor de alta tecnologia em conformidade com a norma EU5, uma compacta nova carenagem mais volumosa à frente e o design agressivo de MT de nova geração, esta fantástica 125 é incomparável. Por isso, prepare-se para descobrir o Dark Rider que há em si. Porque esta Hyper Naked leve vai transformar o seu mundo.

Esta mota leve e desportiva foi construída com o ADN puro das MT e é a derradeira introdução à experiência de motociclismo Hyper Naked. Descubra como é conduzir um verdadeiro Master of Torque e descubra o seu Lado Negro.




### Motor potente de 125 cc em conformidade com a norma EU5 com VVA

O motor EU5 de refrigeração líquida de 4 válvulas e 125 cc da MT-125 está equipado com o exclusivo sistema Atuação Variável das Válvulas (Variable Valve Actuation – VVA) da Yamaha, que conta com duas cames de admissão. Esta exclusiva tecnologia ao estilo da R125 permite ao motor de alta tecnologia oferecer uma fantástica performance com um binário significativo a baixa rotação do motor, o que faz da MT-125 uma das motos com melhor desempenho na categoria.




### Design da carenagem moderno e agressivo

A carenagem atlética confere um visual dinâmico, fortemente influenciado pelos modelos MT de maior capacidade. O emblemático estilo mais volumoso à frente, o depósito de combustível compacto e a traseira curta acentuam a postura agressiva da moto. E com a posição de condução dinâmica, prepare-se para a mais empolgante viagem na sua classe!



### Faróis "twin-eye" arrojados

Nenhuma outra moto com o mesmo peso tem a presença e a atitude intimidante da MT-125. A frente agressiva conta com luzes de presença "twin-eye" ameaçadoras que projetam uma imagem de predador. O ultracompacto farol em LED individual projeta um feixe brilhante que lhe permite ver e ser visto.




### Embraiagem deslizante

O motor da MT-125 está equipado com uma embraiagem deslizante A&S (Assist and Slipper) com uma sensação extremamente leve na manete que facilita a sequência de engrenagem. Além de exigir menos esforço da parte do condutor, a embraiagem A&S permite um engate e mudanças inferiores ainda mais suave e ajuda a evitar bloqueios da roda traseira para lhe proporcionar maior controlo da sua MT.



### Braço oscilante em alumínio e quadro Deltabox desportivo

O braço oscilante em alumínio e o quadro Deltabox ao estilo da R125 oferecem uma manobrabilidade leve e desportiva, e um impressionante conforto a altas velocidades. A geometria está otimizada para conseguir a centralização da massa e uma posição de condução dinâmica.



### Instrumentos num moderno ecrã TFT de 5" a cores com conectividade para smartphone

A CCU da MT-125 comunica com a aplicação MyRide para que as notificações de mensagens de texto e chamadas recebidas sejam apresentados no ecrã, mantendo-o sempre contactável. Esta conectividade também lhe permite monitorizar todos os parâmetros chave da moto através da aplicação. Se for detetado um problema na sua moto, o painel de instrumentos notifica-o e envia um alerta de e-mail para um contacto predefinido.

## Motor

Tipo de motor	4 tempos, Refrigeração líquida, SOHC, Monocilíndrico
Cilindrada	124cc
Diâmetro x curso	52,0 x 58,6 mm
Taxa de compressão	11,2 : 1
Potência máxima	11,0 kW @ 10.000 rpm
Binário máximo	11,5 Nm @ 8.000 rpm
Sistema de lubrificação	Cárter húmido
Tipo de embraiagem	Húmida, Multidisco
Sistema de ignição	TCI
Sistema de arranque	Eléctrico
Sistema de transmissão	Sincronizada, 6 velocidades
Transmissão final	Corrente
Consumo de combustível	2,1 L/100 km
emissões CO2	47 g/km
Alimentação	Injeção Electrónica de Combustível

## Chassis

Quadro	Diamante
Ângulo do avanço de roda	26°
Trail	95 mm
Sistema de suspensão dianteira	Upside-down telescopic fork, Ø 41 mm
Sistema de suspensão traseira	Braço oscilante, Tipo Link
Curso dianteiro	130 mm
Curso traseiro	110 mm
Travão dianteiro	Hydraulic single disc, Ø 292 mm
Travão traseiro	Hydraulic single disc, Ø 220 mm
Pneu dianteiro	100/80-17M/C 52S
Pneu traseiro	140/70-17M/C 66S

## Dimensões

Comprimento total	1.960 mm
Largura total	800 mm
Altura total	1.065 mm
Altura do assento	810 mm
Distância entre eixos	1.325 mm
Distância mínima ao solo	160 mm
Peso (incluindo óleo e gasolina)	142 kg
Capacidade Dep. Combustível	11 L
Capacidade Dep. Óleo	1,05 L

Use sempre capacete, proteção para os olhos e vestuário apropriado. A Yamaha recomenda uma condução segura e respeito pelos outros utilizadores da via e pelo ambiente. As imagens apresentadas podem retratar um piloto profissional em condições controladas ou num circuito fechado. As informações são de caráter geral e todos os produtos e especificações podem sofrer alterações sem aviso prévio. Consulte o seu concessionário Yamaha.